

はじめに

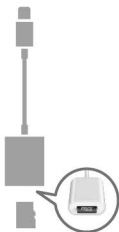


本製品は、ファイル管理アプリ「DATA-BOX」を使い、本製品とDATA-BOX間で音楽、動画、書類をはじめとする様々な形式のファイルを保存・再生可能です。スタートアップガイドでは、アプリと本製品の基本的な操作方法について説明します。また、本製品はradiusが提供するアプリでのみ動作が可能です。

目次

- ① ご使用上の注意
- ② データの移動・保存について
- ③ iOS 機器に DATA-BOX をインストールし起動する
- ④ 保存したデータを確認する
- ⑤ 保存したデータを編集する
- ⑥ データにロックをかける
- ⑦ データを圧縮する
- ⑧ 写真をバックアップする

① ご使用上の注意



【本製品に microSD カードを挿入する】

<取り付け>

本製品のスロットに、microSD カードの向きに注意して、カチッと音になるまで押し込みます。

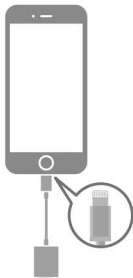
<取り外し>

挿入されたmicroSDカードをカチッと音になるまで押し込み、指を離すとスロットから取り出されます。



注意

microSDカードは、FAT32でフォーマットされた製品をご使用ください。その他のフォーマットデータでは保存されたデータが表示されない、または破損する恐れがあります。



【iOS 機器との接続】

<取り付け>

本製品を、端末の Lightning 端子に接続します。

<取り外し>

アプリケーションを終了してから取り外してください。

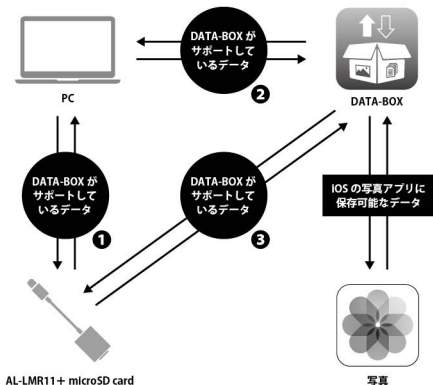


注意

本製品にアクセスしているときに、iPhone、iPad、iPod touchから本製品およびmicroSDカードを取り外さないでください。データが破損する恐れがあります。

② データの移動・保存について

DATA-BOXを使用し移動・保存が可能なデータは、保存場所によって異なります。データを移動される際には下図を参考に行ってください。※1



- ① microSD カードを PC と接続することでデータの移動・保存が可能です。※2
- ② iPhone を PC に接続し、iTunes 画面内の「共有」項目よりデータの移動・保存が可能です。
- ③ DATA-BOX 内の「移動」または「コピー」で操作が可能です。詳細は「⑤ 保存したデータを編集する」をご確認ください。

※1…著作権が保護されているデータの移動・コピーは行えません。

※2…microSDカードの読み込みには別途microSDカードリーダーが必要です。

③ iOS 機器に DATA BOX をインストールし起動する



- (1) お手持ちの iOS 機器と本製品を接続すると、「DATA-BOX」のインストールを指示するダイアログが表示されます。[App Store] を選択します。



- (2) App Storeから「DATA-BOX」をインストールします。(無料)※1

※1… AppStoreで「DATA-BOX」と検索することで、アプリをダウンロードすることもできます。
ダウンロードには別途通信料が必要となる場合があります。



タップし起動



- (3) DATA-BOX をインストールした後は、本製品を接続した際に上記ダイアログが表示されます。[許可] を選択するとアプリが起動します。

④ 保存したデータを確認する

PCから本製品に保存されたデータはファイル管理アプリ「DATA-BOX」にて確認できます。※1



※1… 選択中の項目は青色で表示されます。

※2… 外部ストレージは本製品を接続している場合に出現します。

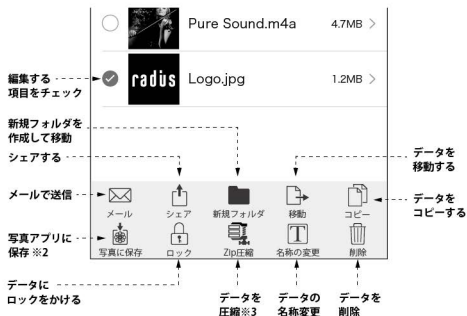
⑤ 保存したデータを編集する

【データ編集前の表示画面】



各ストレージ画面右上の「編集」をタッチすると、下図のような操作画面が表示され、本製品とiPhone間のデータ移動やメール送信、画像の保存、セキュリティ設定、圧縮などが行えます。※1

【データ編集時の表示画面】



※1…編集を終了したい場合は、画面右上の「キャンセル」をタッチしてください。

※2…画像データ以外をチェックした場合、選択はできません。

※3…圧縮には、通常のZip圧縮と、パスワード付きZip圧縮いずれかの選択が可能です。

⑥ データにロックをかける



- (1) ⑤と同じ手順で編集画面に移行し、画面左下の「ロック」アイコンをタップします。

パスワードを入力してください

キャンセル	OK
-------	----

- (2) 入力画面に移動しますので、同じパスワードを2回入力し、OKをタップしてください。※1

※1… パスワードを忘れた場合、ロックが解除できなくなりますので、メモに控えておくなどして、お忘れにならないようご注意ください。

⑦ データを圧縮する



- (1) ⑤と同じ手順で編集画面に移行し、画面左下の「Zip 圧縮」アイコンをタップします。

ファイル名を入力してください

Zip圧縮
パスワード付きZip圧縮
キャンセル

- (2) 入力画面に移動しますので、Zip 圧縮か、パスワード付き Zip 圧縮を選択します。※1

※1… パスワード付き Zip 圧縮を選択した場合、パスワード入力画面に移動しますので、同じパスワードを2回入力し、OK をタップしてください。また、パスワードを忘れた場合、ロックが解除できなくなりますので、メモに控えておくなどして、お忘れにならないようご注意ください。

⑧ 写真をバックアップする



- (1) 設定の画面へ移動し、「写真」項目から「写真の取り込み」を選択します。



- (2) バックアップしたい写真を選択し、画面右上の「完了」を押タップすると、本製品に取り込みを開始します。



- (3) iOS 端末内の写真を全てバックアップしたい場合は、「写真の一括バックアップ」をタップします。



- (4) 一括バックアップされた写真は、本製品内の「picture backup」フォルダ内に保存されます。

付属品：取扱説明書/保証書(本書)×1

このたびは当社製品をお買い求めいただき、誠にありがとうございます。本書には、製品の取り付け手順、使用方法や、取り扱い上の注意などが記載されております。製品を使用する前に必ず本書をよくお読みください。本書はいつでも参照できるように保管しておいてください。

安全にお使いいただくために

本製品を安全にご使用いただくために、ここに記載されている警告・注意事項を必ずお読みになり内容をよく理解された上でご使用ください。ここに記載の警告・注意事項を守らない場合、お客さまや第三者の方々への危害(負傷・障害・死亡)、財産への損害(故障・破損・破壊・損失)を与えたり、その原因となる可能性があります。本来の用途以外、本書に記載以外の方法での使用は絶対に行わないでください。



警告・注意

この項目を無視して誤った使い方をした場合、機器の故障などの物的損壊、データの破損・消失のみならず、火災・感電・やけどなどを原因に死亡、もしくは重傷を負う可能性があります。

- 絶対に本製品の分解・改造・修理を行わないでください。
- 小さなお子さまが本製品、接続機器を使用する際には取り扱い方法、警告・注意事項を理解している大人の方が監視・指導している状態で行ってください。また、保管の際にも小さなお子さまやペットの手の届かない場所においてください。
- 本製品を火気にさらしたり、ショートさせたりしないでください。
- 本製品を電磁調理器(IH調理器)の上に置いたり、電子レンジや高圧容器に入れしないでください。
- 本製品の外傷、変形が著しい場合は使用しないでください。
- 本製品の使用・保管時に、異臭や発熱・変色・変形等の異常を感じた場合には、直ちに使用をやめてください。
- 落としたり、強い衝撃を加えないでください。
- 本製品を水に濡らしたり、濡れている状態の手で操作しないでください。
- 本製品を次のような場所で使用・保管しないでください。強い磁気が発生する場所、静電気、電氣的ノイズが発生する場所。結露する場所、漏電または漏水の危険がある場所。高温多湿の場所。直射日光の当たる場所。火気の周辺、または熱気のこもる場所。ホコリの多い場所。
- 本製品を布で覆わないでください。過熱による火災や、けがの原因になります。
- 本製品を無理にひっぱったり、曲げたり、重いものを上に載せないでください。本製品の抜き差しの際は必ずプラグ部分を持っておこなってください。ケーブルが傷ついたり、断線したり、火災、感電や故障の原因となります。
- 自動車やバイク、自転車など、乗り物の運転中には絶対に本製品を使用しないでください。交通事故の原因となります。
- 歩行中にも周囲の交通や状況に十分ご注意ください。
- 本製品を使用する際には接続機器に付属の取扱説明書もあわせてご覧いただき、それぞれの警告事項・注意事項に従ってください。
- 取り付け、取り外しを行う際の作業は慎重に行ってください。コネクタを正しい角度で差し込んでください。また、差し込み口にホコリやゴミが入らないように十分ご注意ください。
- 本製品の使用中、本体が温かくなる場合がありますが故障ではありません。

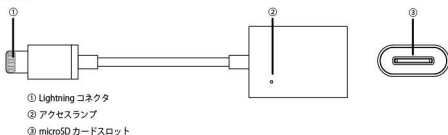
使用上の注意

- 本製品へ保存されたデータが消失、破損したことによる被害については、弊社はいかなる責任も負いかねます。あらかじめご了承ください。
- 本製品のデータの回復作業はお受けしておりません。大切なデータは、他のメディア(BD・DVDやハードディスクなど)定期的にバックアップしてください。
- お手入れには乾いた柔らかい布を使用してください。なお、シンナーやベンジンなどの有機溶剤類や化学雑巾は使用しないでください。製品本体のお手入れについても同様です。
- 本製品を使用する際は、外部から強い力や衝撃を加えないでください。
- 本製品は、接続端子に対してまっすぐ取り付け/取り外しをしてください。
- 斜め方向には取り付け/取り外しをしないでください。
- 以下の場合は、必ず本製品をiPhone、iPad、iPod touchから外した状態にしてください。
 - ・本製品を使用しなとき。
 - ・ポケットやカバンなどに入れて持ち運ぶとき
- 手で持って操作をする場合は、必ずiPhone、iPad、iPod touchの本体部分を持ってください。
- 本製品は4K動画の再生に対応しておりません。4K動画をお楽しみいただく場合は、必ずiOS端末、またはPCなどにデータを移して再生してください。

対応機種(iOS)

iPhone 7 Plus, iPhone 7, iPhone SE, iPhone 6s Plus, iPhone 6s, iPhone 6 Plus, iPhone 6, iPhone 5s, iPhone 5c, iPhone 5, iPad Pro, iPad mini 4, iPad mini 3, iPad mini 2, iPad mini, iPad Air 2, iPad Air, iPad (4th generation), iPod touch (6th generation), iPod touch (5th generation)

各部名称



製品仕様

インターフェース LightningコネクタおよびmicroSDスロット

サイズ 約W22×H110×D9.5mm

対応メディア

microSD, microSDHC, microSDXC 推奨メディア:容量4GB～256GB (microSDHC以上)

※microSDカードは、FAT32でフォーマットされた製品をご使用ください。

その他のフォーマットでは、保存されたデータが表示されない、または破壊する恐れがあります。

※最大読み出し・書き出し時のデータ転送速度はUHS-IUでの速度になります。

対応ファイル (DATA-BOX 使用時)

音楽 AAC / AIFF / M4A / MP3 / WAV / WMA / CAF

動画 WMV / MP4 / AVI / MKV / MOV / FLV / MPG / M4V

写真 JPG / PNG / BMP / TIFF / TIF / CUR / ICO / XBM / GIF

書類 DOC / DOCX / PPT / PPTX / XLS / XLSX / KEYNOTES / NUMBERS / PAGES / PDF / RTF / HTML / TXT

その他 VCF / ZIP

※対応ファイルは使用するアプリによって異なります。

iOS 機器で製品が認識されない場合

- 対応iOS機種の電池残量が少なくなっている場合、正常に動作しない可能性があります。対応iOS機種を十分に充電してからお使いください。
- アプリケーションを一度終了し、製品を接続してから再度アプリケーションを起動してください。
- 対応iOS機種を再起動させ、もう一度本製品を接続してください。
- iOS機器及び本製品のファームウェアが最新のバージョンに更新されているかご確認ください。
- パソコンやハードディスクにデータのバックアップをとってから、本製品をフォーマットしてください。

ファームウェアのアップデートについて

- ラディウスでは、お客様からいただいたフィードバックに基づいた機能改善や最新のiOSデバイスに対応するために、アプリケーションのアップデートを行う場合がございます。ファームウェアアップデートがある場合、プッシュ通知またはラディウスホームページにてお知らせ致します。

● 一般に、記載されている製品名、会社名は各社の登録商標または商標です。● 本書の文中では TM、®、および®マークを表示しておりません。● 本書で使用されているイラストは、説明のため便宜上厳密ではないことがあります。● 本書の著作権はラディウス株式会社にあります。当社に許可なく本書の一部、もしくは全部を複写、複製、改変、もしくは転載することを禁じます。● 本書に記載されている内容に従うことにより生じる結果について、弊社はいかなる責任も負いません。● 本書の内容に不明な点、誤り、もしくは記載もれなどがある場合は、本製品をご購入いただいた販売店、もしくは当社サポートセンターまでお問い合わせください。● 本書の内容は改良のため予告なく変更することがあります。● 本製品の仕様、および外観は改良のため予告なく変更することがあります。

● 「Made for iPod」、「Made for iPhone」、「Made for iPad」とは、それぞれiPod専用、iPhone専用、iPad専用に接続するように設計され、アップルが定める性能基準を満たしていることとデベロッパによって認定された電子アクセサリであることを示します。アップルは、本製品の機能および安全および規格への適合について一切の責任を負いません。このアクセサリをiPod、iPhone、またはiPadと使用することにより、無線の性能に影響を及ぼす可能性がありますのでご注意ください。iPod、iPhone、iPod、iPod nano、iPod touch、およびRetinaは、米国および他の国々で登録されたApple Inc.の商標です。iPad Air、iPad mini、およびLightningは、Apple Inc.の商標です。商標「iPhone」はアイホン株式会社のライセンスに基づき使用されています。

Accessories : User's manual/ Warranty x1

Thank you for purchasing radius product. The User's Manual mainly describes warnings, cautions, and how to use the product. Read the User's Manual before starting to use the product and keep it yourself as your reference.

For Your Own Safety

Before using the product, read the warnings and cautions in this User's Manual thoroughly. If you ignore the warnings and cautions and mishandle the product, there is a risk of damage to you and/or a third party (injury, death), and to properties (failure, breakage, loss) or cause such damages. Use the product only as stated in the User's Manual.



WARNING

IF YOU IGNORE THE FOLLOWING WARNINGS AND MISHANDLE THE PRODUCT, THERE IS NOT ONLY A RISK OF DAMAGE TO PROPERTIES SUCH AS THE DEVICE, DAMAGE OR LOSS OF DATA, BUT ALSO DEATH OR SERIOUS INJURY DUE TO FIRE, ELECTRIC SHOCK OR BURN.

- Never disassemble, modify or attempt to repair this product.
- When young children use this product or connected devices, they should be under supervision and guidance of adults understanding the operation instructions, warnings and cautions. In addition, avoid storing this product within the reach of young children or pets.
- Do not place this product near the source of heat such as fire, or short-circuit it.
- Do not place this product on any electromagnetic cooking device (including cooktop), or in a microwave oven or high-pressure container.
- Do not use this product if there is any damage or change of shape.
- Stop using this product immediately if you notice any abnormality in smell, overheat, change in color or shape while this product is being used or stored.
- Do not drop or give strong impact to this product.
- Keep this product dry. Do not use it with wet hands.
- To avoid damaging the product, do not use/store this product: in areas with strong magnetic fields; in areas static electricity/electric noises occur; in damp areas; where electricity/water may leak; where temperature and humidity are high, in direct sunlight; near fire or in a hot place; in dusty areas.
- Please do not cover this product with cloth. It becomes a fire by overheating, and a cause of an injury.
- Please do not pull, bend, or place heavy objects on this product. Please grab the plug part when you plug or unplug of the product. Otherwise it may cause being damaged or disconnection of cable, fire, electric shock or malfunction.
- Neither a car, nor a motorbike, a bicycle, etc. should use this product by any means during operation of a vehicle. It becomes a cause of a traffic accident.
- Please be careful of surrounding traffic and situation enough also during a walk. In particular, a home, a road, a construction site, etc. of a station should not use this product in a dangerous situation, unless a surrounding sound can be heard.
- For using this product, read and follow the warnings, precautions and instructions of the operation guide.
- Be careful when attaching or removing this product. Insert the plug at the right angle for connecting the product. Also, be careful not to let dust or other material get inside.
- This product may get warm while in use, but it is not a failure.

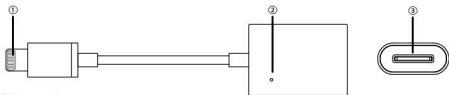
Precautions

- Due to the nature of product we cannot be held responsible for any damage or loss of data.
- To avoid potential data loss we strongly recommend you to backup all music file on the deferent media such as BR discs, DVDs or HDD. We cannot assume an obligation of the recovery work of data of this product.
- Please use the dry soft cloth for care. In addition, please do not use organic solvents such as thinner and benzene and chemistry dustcloths, the main part of a product should be in the same way.
- To reduce the risk of damage, do not apply strong force or impact to the product.
- When connecting or disconnecting terminal, please apply forces straightforward.
- Please do not do installation and disassembly in the slant direction.
- Please be sure to disconnect the product from iPhone, iPad or iPod touch in the following circumstances.
 - when it is not in use
 - when it is in the pockets or bags during the move
- To secure operation while holding by hand, please hold iPhone, iPad or iPod touch firmly.
- This memory device is not compatible with the 4K video Application. Please move 4K video materials to the iOS devices or PCs before playback.

Supported Device (iOS)

iPhone 7 Plus, iPhone 7, iPhone SE, iPhone 6s Plus, iPhone 6s, iPhone 6 Plus, iPhone 6, iPhone 5s, iPhone 5c, iPhone 5, iPad Pro, iPad mini 4, iPad mini 3, iPad mini 2, iPad mini, iPad Air 2, iPad Air, iPad (4th generation), iPod touch (6th generation), iPod touch (5th generation)

Name of Parts



- ① Lightning connector
- ② Access lamp
- ③ A slot for the micro SD cards

Specifications

Interface Lightning connector, micro SD cards

Size W22×H110×D9.5mm

Applicable memory cards

micro SD cards, micro SDHC cards, micro SDXC cards.

Recommended micro SDHC or faster class with memory capacity of 4GB through 256GB.

*In case of using the micro SD cards please confirm that it is formatted as FAT32, otherwise there is a risk of accidental loss of data, or cause of an unrecognized file error.

*Minimum read-write performance levels : UHS-I U1

Supported files(When using with DATA-BOX)

Music AAC / AIFF / M4A / MP3 / WAV / WMA / CAF

Video WMV / MP4 / AVI / MKV / MOV / FLV / MPG / M4V

Photo JPG / PNG / BMP / TIFF / TIF / CUR / ICO / XBM / GIF

Document DOC / DOCX / PPT / PPTX / XLS / XLSX / KEYNOTES / NUMBERS / PAGES / PDF / RTF / HTML / TXT

Other VCF / ZIP

※Supported files depend on the app.

If the product is not recognized by the iOS device

- Product might fall in unstable operation when the battery level become low in the apple devices.
We recommend the charging battery of apple devices before starting use of them.
- Shut down the application, and restart it after product connection finished.
- Restart iOS devices, and perform a connection once again.
- Please make sure that you're using the latest version of firmware for both iOS and the product.
- Please back up your files on HDD and PC before formatting.

Firmware update

- In the Radius, in order to respond to functional improvement and the latest iOS devices based on feedback from customers, there is a case to carry out the application updates.
When update is executed we will notify it through our website or Apple Push Notification Service.

●TM, R, and c marks are omitted herein. ●Images used herein are for explanation and may not be accurate. ●radius co., ltd. holds copyright of this document. No part of this document may be copied, reproduced, modified, or transmitted in any form or by any means without the prior written permission of radius co., ltd. ●radius co., ltd. shall hold no responsibility to results arising from following the instructions described herein. ●If this document is unclear, contains mistakes or is missing information, contact the dealer from which you purchased the product. ●The information of this document is subject to may change without prior notice. ●The specifications and exterior of this product are subject to change without prior notice.

●"Made for iPod," "Made for iPhone," "Made for iPad" mean that an electronic accessory has been designed to connect specifically to iPod, iPhone, or iPad, respectively, and has been certified by the developer to meet Apple performance standards. Apple is not responsible for the operation of this device or its compliance with safety and regulatory standards. Please note that the use of this accessory with iPod, iPhone, or iPad may affect wireless performance. iPad, iPhone, iPod, iPod nano, iPod touch, and Retina are trademarks of Apple Inc., registered in the U.S. and other countries. iPad Air, iPad mini, and Lightning are trademarks of Apple Inc. The trademark "iPhone" is used with a License from Apple Inc. K.K.

使用说明书

i-Reader

配备 Lightning 接口的 microSD 读卡器

radius
www.radius.co.jp

附带物品：说明书/保修卡（本册）×1

尊敬的顾客，衷心感谢您选购本公司产品。本说明书记载了产品装设、使用方法以及使用该产品时应注意的事项等。请您务必在使用产品前，仔细阅读本说明书。请妥善保管此说明书，以作参照之用。

安全使用本产品须知

为安全使用本产品，请您在使用前事阅读本册，并理解所记载的各警告及注意事项。如不严格遵守本册记载的各警告及注意事项，将可能给顾客或第三者带来人身危害（如：受伤、伤残、死亡等）或财产损失（如：故障、破损、损坏、损失）。除本册记载的使用方法外，请勿将本产品做其他不当使用。



警告・注意

若忽视本项警告，不当使用本产品，不仅将可能引起设备故障等物品损失，是或数据丢失而且可能因火灾、触电、烧伤等原因而导致负重伤甚至死亡。

- 请勿自行拆开、改造或修理本产品。
- 未成年人使用本产品、连接的设备时，请在熟知产品使用方法、理解各注意事项的成人监督以及指导下使用。另外，请将产品放置在小孩及宠物接触不到的地方。
- 请勿将本产品明火曝晒、勿让产品短路。
- 请勿将本产品放置在电磁炉（IH 调理器）上或微波炉、高压容器内。
- 如发现本产品出现外观破损或显著变形等异常现象，请勿继续使用。
- 本产品在使用、或保管过程中，若出现异臭、过量发热、变色、变形等异常状况，请立即停止使用。
- 请勿将本产品摔落在地或强烈震动本产品。
- 请勿弄湿、或在手处于未干状态下操作使用本产品。
- 请勿在以下场所放置、使用本产品：有很强磁场的场所；带静电、电器发出很大噪音的场所；有雷水的场所；漏电或漏水等危险场所；高温且湿度大的场所；阳光直射的场所；明火、热气周围及灰尘多的场所。
- 请勿用布等盖住本产品，可能会因过热导致烫伤、火灾。
- 请勿强行拉拔、弯折本产品并请勿将重物放在本产品上。插拔本产品时请按住插头后进行。线材损伤、断线时可能会引起火灾、触电或故障。
- 在操作汽车、摩托车、自行车等车辆时，切勿使用本产品。如有不慎，将可能导致交通事故。
- 步行时使用本产品，也请注意周围的交通情况。尤其在车站站台、道路上或施工现场等地方，由于听不见周围声音将导致危险隐患。因此，请勿在上述场合使用本产品。
- 使用本产品时，请仔细阅读连接的设备的附属说明书，请严格遵守上述说明书的各注意事项。
- 在装设及取出产品时，请小心谨慎。连接器按正确角度插入连接口。此外，请注意避免灰尘及垃圾等掉进连接口。
- 本产品在使用过程中会轻微发热，此乃正常现象，并非故障。

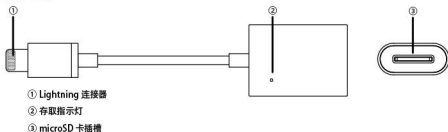
注意事项

- 保存本产品的数据，如出现丢失或损坏而导致的个人损失，敝公司将不承担任何责任。请注意。
- 本产品不接受数据维护的工作。重要的数据（例如 BD・DVD 或硬盘等）等媒体请定期备份。
- 当镜头上有污垢时，可能出现声音间断或杂音等现象。此时，请使用干净柔软的抹布进行擦拭保养。此外，请勿使用化学抹布、稀释剂、汽油等有机溶液类清洁剂擦拭。产品本身的保养也同样如此。
- 使用本产品连接设备时，请水平插拔连接器。
- 请勿以倾斜角度插拔本产品。
- 在下列情况下，本产品一定要与 iPhone, iPad, iPod touch 保持断开的状态。
 - ・不使用本产品时。
 - ・本产品放在口袋或书包时。
- 操作本产品时，请务必拿住 iPhone, iPad, iPod touch 的主体部分。
- 该产品不支持 4K 视频的播放。请务必将视频文档，移动到如 iOS 设备或个人电脑后再行播放。

支持机种 (iOS)

iPhone 7 Plus, iPhone 7, iPhone SE, iPhone 6s Plus, iPhone 6s, iPhone 6 Plus, iPhone 6, iPhone 5s, iPhone 5c, iPhone 5, iPad Pro, iPad mini 4, iPad mini 3, iPad mini 2, iPad mini, iPad Air 2, iPad Air, iPad (4th generation), iPad touch (6th generation), iPod touch (5th generation)

各组件名称



产品规格

介面 Lightning 接口和 microSD 插槽

尺寸 約 W22×H110×D9.5mm

支持的记忆卡

microSD, microSDHC, microSDXC 推荐记忆卡：容量 4GB~256GB (microSDHC 规格以上)

※请使用已被格式化为FAT32的microSD卡。使用其他格式时，所存储的数据可能无法显示，或可能被损坏的风险。

※在最大读取与写入时的传输速度为UHS-I U1的速度。

对应的文件 (DATA-BOX使用时)

音乐 AAC / AIFF / M4A / MP3 / WAV / WMA / CAF

视频 WMV / MP4 / AVI / MKV / MOV / FLV / MPG / M4V

照片 JPG / PNG / BMP / TIFF / TIF / CUR / ICO / XBM / GIF

书籍 DOC / DOCX / PPT / PPTX / XLS / XLSX / KEYNOTES / NUMBERS / PAGES / PDF / RTF / HTML / TXT

其他 VCF / ZIP 根据应用程序，对应的文件会有不同。

如果产品不被iOS设备识别时

- 如果相应的 iOS 设备的剩余电池容量较低时，本产品可能无法正常工作。请确保相应的 iOS 设备完全充电后使用。
- 退出应用程序一次，请在连接产品后重新启动应用程序。
- 要重新启动相应的 iOS 机型，请重新连接该产品。
- 请确保 iOS 设备和本产品的固件已经更新到最新版本。
- 请将档案备份到电脑或硬盘后，再格式化本产品。

关于固件更新

- 本公司会根据用户的反馈，优化 / 提升本产品的功能，或为了能够对应最新的 iOS 设备，进行应用程序更新。如果有固件更新时，我们会使用推送消息通知您或请您到本公司官方网站查询。

● 通常所记载的产品名、公司名等名称，是属于该公司所拥有的商标或注册商标。● 本册记载中不特别标注™、®、©等标志。● 本文中使用的插图，都是供说明方便使用，也许与实物有所差异。● 日本radius公司拥有本说明书所有权。未经本公司许可，任何人不得抄袭、复制、修改或转载本说明书。● 根据本说明书记载内容所产生的任何后果，本公司概不负责。● 若发现本册内容有疑问、错记、漏记等事项，请至经销商或本公司售后服务部咨询。● 本册内容有任何改良变更，恕不另行通知。● 本公司产品若有功能或外观改良，恕不另行通知。

● 「Made for iPod」、「Made for iPhone」、「Made for iPad」是表示专为iPod、iPhone、或iPad经过苹果公司授权开发的并满足苹果公司所要求性能标准的电子配件产品。苹果公司对于本产品的功能、安全性以及规格不负任何责任。该产品与iPod、iPhone或iPad使用时，可能影响无线性能请注意。iPad、iPhone、iPod、iPod nano、iPod touch及Retina是Apple Inc.在美国以及其他国家所登录的商标。iPad Air、iPad mini及Lightning是Apple Inc.的商标。「iPhone」商标是根据Aiphone K.K.授权使用。

MANALLMR11X001