

取扱説明書

Digital Earphone with Lightning High-MFD SYSTEM HP-NHL21

インナーイヤードホン HP-NHL21

付属品: イヤーピース(XS、S、M、L)×各1セット
ケーブルクリップ×1、収納ポーチ×1
取扱説明書/保証書(本書)×1

このたびは当社製品をお買い求めいただき、まことにありがとうございます。本書には、使用方法や、取り扱い上の注意などがお記載されております。製品を使用する前に必ず本書をよくお読みください。本書はいつでも参照できるように保管しておいてください。

対応機種


Lightning Connector搭載のiPad、iPad mini、iPhone、iPod touch

安全にお使いいただくために

本製品を安全にご使用いただくために、ここに記載されている警告・注意事項を必ずお読みになり内容をよく理解された上でご使用ください。ここに記載の警告・注意事項を守らない場合、お客様や第三者の方への危害(負傷・障害・死亡)、財産への損害(故障・破損・破壊・損失)を与えたり、その原因となる可能性があります。本来の用途以外、本書に記載以外の方法での使用は絶対に行わないでください。

警告・注意

- 本製品を使用することによって生じた使用機器の故障・トラブル、およびデータの消失・破損等に關しましては弊社は一切の責任を負いません。
- 自動車やバイク、自転車など、乗り物の運転中は絶対に本製品を使用しないでください。交通事故の原因となります。
- 歩行中は、周囲の交通や状況に十分ご注意ください。特に駅のホーム、道路や工事現場など、周囲の音を確認しづらい危険な場所では本製品を使用しないでください。
- 本製品の分解・改造・修理を行わないでください。
- 小さなお子さまが本製品を使用する際には取り扱い方法、警告・注意事項を理解している大人の方が監視・指導している状態で行ってください。
- 耳を刺激するような大音量で長時間使用されますと聴力に影響を及ぼすことがありますので、適切な音量でご使用されるようご注意ください。
- ミュージックプレイヤーなどの再生機器に接続する際にはコネクタを正しい角度で差し込んでください。また、差し込み口にホコリやゴミが入らないようご注意ください。
- 本製品が触れる部分の肌に異常を感じた場合は直ちに使用を中止してください。その正使用すると皮膚やかぶれなどの原因となる可能性があります。
- 濡したり、強い衝撃を加えないでください。
- 本製品を水に濡らしたり、濡れている状態の手で操作しないでください。
- 本製品を次のような場所で使用・保管しないでください。強い磁気が発生する場所、静電気、電氣的ノイズが発生する場所、結露する場所、雷電または雷水の危険がある場所、高温多湿の場所、直射日光の当たる場所、火気の周辺、または動物のこもる場所、ホコリの多い場所。
- コネクタの汚れにより、音飛びや雑音が発生する可能性があります。お手入れには乾いた柔らかい布を使用してください。なお、シンナーやベンジンなどの有機溶剤類や化学薬品は使用しないでください。
- コードに必ずプラグを持って抜き差ししてください。コードを引っ張ると断線や事故の原因になります。
- 本製品をそのままバッグやポケットなどに入ると、コードが引っ掛かり断線の原因になります。必ず付属のポーチに収納してください。



イヤードホンの交換について

ご購入時には附サイズのイヤードホンが取り付けられています。直にフィットしない場合は同梱のサイズ、5サイズまたはXSサイズと交換してください。

- イヤードホンは所定の位置までしっかりと取り付けてください。しっかりと取り付けられていない場合、ヘッドホンを装着時にイヤードホンが外れ、耳に落ちる可能性があります。
- イヤードホンが汚れた場合は、ヘッドホン本体から取り外してから薄めた中性洗剤で手洗いしてください。お手入れの際は水分をふき取り、完全に乾いてからご使用ください。
- イヤードホンは消耗品です。長期的使用・保管により劣化する場合があります。

クリップの使用について

- 1 ケーブル固定部を押し開いて、クリップにケーブルを取り付けてください。
- 2 衣服などにクリップをはさんで、ご使用ください。



製品仕様

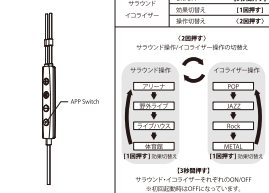
●HP-NHL21	
ドライバーユニット型式	ダイナミック型
ドライバーユニットサイズ	Φ13.0mm
出力音圧レベル	102dB
再生周波数帯域	5Hz~24,000Hz
対応ビット数 / サンプリングレート	最大24bit / 48kHz
入力	Lightningコネクタ
ケーブル長さ	約120cm(Y型)
マイク部	
指向特性	全指向性

リモコンを使う




APP Switchについて

NePLAYERと連携し、登録されているアプリ内サラウンド・イコライザー設定を、ワンボタンで切り替えることができます。



APP Switch の NePLAYER 上の設定について

(NePLAYER)設定 > 再生設定 > サラウンド・イコライザー設定 > ファンクションボタンの機能設定 > お使いの製品を選択 > 設定したいサラウンド・イコライザー機能を登録してください。



- サラウンド・イコライザーはそれぞれ4つの登録が可能です。 ※2016年10月現在
- サラウンド・イコライザーは初回接続時は自動で選択されています。

ファームウェアアップデートについて

(NePLAYER)設定 > 対応機種のアップデートから更新してください。
●ファームウェアアップデートの際には、iOS版本と本製品を接続してください。
●インターネット及びWi-Fiに接続されている必要があります。

- 一般的に、記載されている製品名、会社名は各社の登録商標または商標です。●本書の文中では、"TM"、および登録マークを表示していません。●本書で使用されているイラストは、説明のための便宜上、正確ではないことがあります。●本書の図やイラストは、複製、改訂、修正、転載を禁じます。●当社に許可なく本書の一部、もしくは全部を複製、複製、改訂、修正、転載することを禁じます。●本書に記載されている内容に誤りにより、音飛びや雑音が発生する結果について、弊社には一切の責任を負いません。●本書の内容に不明な点、誤り、もしくは記載もれなどがある場合は、本製品をご購入いただいた販売店、もしくは当社サポートセンターまでお問い合わせください。●本書の内容は改良のため予告なく変更することがあります。●本製品の仕様、および外観は改訂のため予告なく変更することがあります。

USER'S MANUAL

Digital Earphone with Lightning High-MFD SYSTEM HP-NHL21

Includes: 4 sets of ear caps (XS/S/M/L), Cable clip x1, Headphone case x1, User's Manual/Warranty (this document)

Thank you for purchasing radius product. The User's Manual mainly describes warnings, cautions, and how to use of the product. Read the User's Manual before using the product. Please remain this document for future reference.

Supported

Lightning connector models of iPad, iPad mini, iPhone and iPod touch.

For Your Own Safety

Before using the product, read the warnings and cautions in this User's Manual thoroughly. If you ignore the warnings and cautions and mishandle the product, there is a risk of damage to you and/or other people (injury, death), and to properties (failure, breakage, loss) or cause such damages. Use the product only as stated in the User's Manual.

WARNING CAUTION

- Never use this product while you are driving a car, motorcycle, bicycle, or any other vehicle. There is a risk of a traffic accident.
- Do not disassemble, modify or attempt to repair this product.
- Pay attention to the surrounding environment and traffic while walking. Never use this product in places where inability to hear ambient sounds is dangerous such as train station, street and construction site.
- When young children use this product or audio device such as a music player, they should be under supervision and guidance of adults understanding the operation instructions, warnings and cautions. In addition, avoid storing this product within the reach of young children or pets.
- Avoid using this product at a high volume for a long period of time. There is a risk of influencing your hearing ability.
- Be careful when attaching or removing this product. Insert the connector at the right angle for connecting the product to an audio device. Also, be careful not to let dust or other material get inside.
- If your skin that is touching the product becomes irritated, stop using the product immediately.
- Do not drop or give strong shock to this product.
- Keep this product dry. Do not use it with wet hands.
- To avoid damaging the product, do not use or store this product: in areas with strong magnetic fields in areas static electricity/electric noises occur; in damp areas; where electricity/water may leak; where temperature and humidity are high, in direct sunlight; near fire or in a hot place; in dusty areas.
- If the connector is not clean, you may hear jumps and noises. Use a dry, soft cloth to clean the connector. Do not use organic solvents such as paint thinner and benzene, or chemical-impregnated cloth. Do not use them for cleaning the other part of the product either.

Replace Ear Tips

M-size ear tips are attached to the headphones initially. Replace proper size of ear tips to fit your ears if necessary.

- Attach ear tips to fit to the gap of the headphones. If the ear tips are not set properly, they may detach from the headphones and remain in your ear when you remove the headphones.
- When the ear tips need cleaning, remove the ear tips from the headphones and wash them with a mild detergent by hand. Wipe the ear tips and make sure they are dry before attaching them to the headphones.
- Ear tips are expendables. They may degrade with long-term usage or storage.

How to use the clip

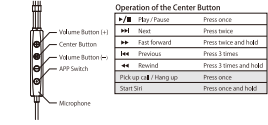
- 1 Attach the cable to the clip after opening the cable-holding part.
- 2 Attach the clip to your clothes or bag.



Product Specification

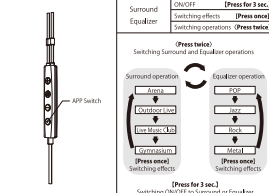
●HP-NHL21	
Type of Driver Unit	Dynamic
Size of Driver Unit	Φ13.0mm
Max. Output Sound Pressure Level	102 dB
Frequency Response Range	5Hz~24,000Hz
Resolution / Sampling rate	24bit / 48kHz (Max)
Input Connector	Lightning Connector
Cable Length	Approx. 120cm (Y-type)
[Microphone]	
Directivity	Omnidirectional

Using Remote Controller



Using APP Switch

Collaborated with NePLAYER, you can switch preset Surround and Equalizer effects with one press.



Setting APP Switch in NePLAYER

Setting in NePLAYER > Replay Setting > Setting Surround / Setting EQ > Setting Effects > Select your product > Register effects.



How to update the firmware

Setting in NePLAYER > General Setting > Updates Supported Device

- Update the firmware while connecting the product with iOS device. (You need internet/Wi-Fi connection)

●Product names and company names mentioned herein are trademarks or registered trademarks of the respective owners. ●"TM", "®" and "©" marks are omitted herein. ●Images used herein are for explanation and may not be accurate. ●radius co., ltd. holds copyright of this document. No part of this document may be copied, reproduced, modified, or distributed in any form or by any means without the prior written permission of radius co., ltd. ●radius co., ltd. shall hold no responsibility to results arising from following the instructions described herein. ●If this document is unclear, contains mistakes or is missing information, contact the dealer from which you purchased the product. ●The information of this document is subject to may change without prior notice. ●The specifications and exterior of this product are subject to change without prior notice.

使用说明书

Digital Earphone with Lightning High-MFD SYSTEM HP-NHL21

入耳式耳机HP-NHL21

付属品: 耳塞套 (XS、S、M、L) 各一副、
耳机线固定夹×1、保存盒×1
说明书/保修卡 (本册)

尊敬的顾客, 衷心感谢您选购本公司产品。本说明书记载了产品装设、使用方法以及使用该产品的注意事项等, 请您务必在使用产品前, 仔细阅读本说明书, 请妥善保管此说明书, 以备参阅之用。

支持機種

裝配有Lightning Connector的iPad、iPad mini、iPhone、iPod touch

安全使用本产品须知

为安全使用本产品, 请您在使用前阅读本册, 并理解所记载的各警告及注意事项。如不严格遵守本册记载的各警告及注意事项, 将可能给您或者第三者带来人身危害(如: 受伤、伤残、死亡等)或财产损失(如: 故障、破损、损坏、丢失)。除本册记载的使用建议外, 请勿将产品做其他使用。

警告・注意

- 若您未注意警告, 不当使用产品, 将可能导致机械故障等物品丢失及数据丢失, 而且, 可能导致人身伤害。
- 在操作汽车、摩托车、自行车等车辆时, 切勿使用本产品, 如有不慎, 将可能导致交通事故。
- 步行时使用本产品, 也请注意周围的交通情况。尤其在车站站舍、道路上或施工现场等地方, 由于听不见周围声音将导致危险隐患。因此, 请勿在上述场合使用本产品。
- 请勿自行拆开、改造或修理本产品。出现故障时, 请与售后服务中心联系。
- 未成年人士使用本产品连接音乐播放器时, 请在熟知本产品使用方法、理解各注意事项的成人监督以及指导下使用。另外, 请将产品放置在小孩及宠物接触不到的地方。
- 长时间使用刺激耳朵的过大音量, 将听力造成不良影响。因此, 请在使用过程中注意调节, 使用适当大小音量。
- 请谨慎插入及取出音频插头。将插头插入音乐播放器的音频接口时, 请注意按正确角度插入插头。此外, 请注意避免灰尘、垃圾等进入接口。
- 使用本产品时, 若人体与产品直接接触部位感到不适, 请立即停止使用。如继续使用, 将可能引起火灾或烫伤等状况。
- 请勿将本产品放置在地或强烈震动本产品。
- 请勿弄湿, 或在处于关机状态下操作使用本产品。
- 请勿在以下场所放置、使用本产品: 有强磁场的场所、防静电、电源发出强大辐射的场所、有雷水的场所、雷电或漏水等危险场所、高温且温度大的场所、阳光直射的场所、烟火、蒸气周围及灰尘多的场所。
- 当插头上有污垢时, 可能出现声音断续或杂音等现象。此时, 请使用干净柔软的抹布进行擦拭保养。此外, 请勿使用化学抹布、稀释剂、汽油等有机溶剂类来清洗到擦拭。

关于耳塞套的更换

您购入的耳机在出厂时, 预装的耳塞套为M号。如果您的耳朵不匹配, 请从附属配件中取出S号或者XS号进行更换。

- 请把耳塞套组装在其耳机腔出音管处的内槽内。耳塞套如果没有正确安装, 使用中从耳塞取出耳机时, 耳塞套有可能脱落而残留在其耳塞里。
- 耳塞套弄脏时, 请把它从耳机中取出, 放在稀释后的中性洗剂里清洗。清洗干净后, 请擦干水分, 待耳塞套完全干透后再使用。
- 耳塞套属于消耗品, 长期使用或保存后, 可能会老化。

关于耳机线固定夹的使用

- 1 将固定耳机线的部分拆开并夹在耳机线上固定。
- 2 为了使用方便, 可连同衣服一起夹住使用。



产品规格

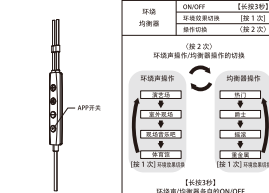
●HP-NHL21	
驱动单元形式	动圈型
驱动单元尺寸	Φ13.0mm
输出音压	102dB
频率范围	5Hz~24,000Hz
对应的比特数 / 采样率	最高24bit / 48kHz
连接器	Lightning 连接器
线长	约120cm (Y型)
[麦克风]	
指向性	全方位

使用遥控器



关于NePLAYER开关

与NePLAYER联动时, 在已经注册的应用程序内, 设置环境均衡器, 您可以一键切换各种音效。



关于NePlayer的APP开关设定

NePLAYER 设定 > 播放设定 > 环境均衡器的设定 > 功能按钮的设定 > 请选择您的产品 > 请选择需要设置环境均衡器功能。



关于固件升级更新

请选择: NePLAYER 设定 > 一般设定 > 支持设备的更新, 进行升级更新

- 固件升级更新时, 本产品需要和iOS终端进行连接。
- 升级时请连接网络或者Wi-Fi。

●通常所记载的产品名、公司名等名称, 是属于该公司所拥有的商标或注册商标。●本册记载内容不得另作标注"TM"、"®"等标志。●本文中使用的插图, 都是为说明方便起见, 也与实物有所差别。●日本radius公司持有本说明书所有权利, 未经公司许可, 任何人不得擅自复制、修改或转售本说明书。●请据本说明书记载内容自行承担任何后果, 本公司概不负责。●若您发现本册内容有疑问、错误、登记等事项, 请至该生产商或本公司售后服务部咨询。●本册内容有任何改良变更, 恕不另行通知。●本公司产品若有可能造成外观改良, 恕不另行通知。